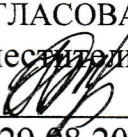



Приложение к ООП ООО,
утверждённая приказом МБОУ
«Краснознаменская школа» от
30.08.2019 № 389

**МУНИЦИПАЛЬНОЕ БЮДЖЕТНОЕ ОБЩЕОБРАЗОВАТЕЛЬНОЕ УЧРЕЖДЕНИЕ
«КРАСНОЗНАМЕНСКАЯ ШКОЛА» КРАСНОГВАРДЕЙСКОГО РАЙОНА
РЕСПУБЛИКИ КРЫМ**

02-04


СОГЛАСОВАНО
Заместитель директора
 /Ю.В.Гонгало/
от 29.08.2019 г.

ПРИНЯТО
решением педагогического совета
от 30.08.2019 г. № 13
УТВЕРЖДАЮ
Директор  /И.Л.Хабибуллина/
Приказ № 389 от 30.08.2019г.



**РАБОЧАЯ ПРОГРАММА
по биологии для 5 класса
в соответствии с ФГОС ООО**

Составитель:
учитель биологии
Софу А. К.

РАССМОТРЕНО
на заседании МО учителей
естественно-
математического цикла
Протокол № 1 от 28.08 2019 г.
Руководитель ШМО  /А.С. Незирова/

2019 г.

Содержание:

1)Пояснительная записка3
2)Планируемые результаты урока (в соответствии с ФГОС).....4
3)Содержание учебного предмета5
4) Тематическое планирование7

Пояснительная записка

Нормативно-правовое обеспечение преподавания предмета

1. Закон Республики Крым от 06.07.2015 №131-ЗРК/2015 «Об образовании в Республике Крым».
2. Приказ Министерства образования, науки и молодежи Республики Крым от 11.06.2015 №555 «Об утверждении Методических рекомендаций по формированию учебных планов общеобразовательных организаций Республики Крым»
3. Рабочая программа составлена в соответствии с Федеральным законом от 29.12.2012 №273-ФЗ «Об образовании в Российской Федерации», требованиями Федерального государственного образовательного стандарта основного общего образования.

Программа соответствует положениям Федерального государственного образовательного стандарта основного общего образования, в том числе требованиям к результатам освоения основной образовательной программы, фундаментальному ядру содержания общего образования, Примерной программе по биологии.

Программа отражает идеи положения Концепции духовно-нравственного развития и воспитания личности гражданина России, Программы формирования универсальных учебных действий (УУД), составляющих основу для саморазвития и непрерывного образования, выработки коммуникативных качеств, целостности общекультурного, личностного и познавательного развития учащихся.

Рабочая программа включает содержательный минимум и составлена из расчета часов, указанных в базисном учебном плане (Приказ Министерства образования Российской Федерации от 09.03.2004 N 1312 (ред. пр. от 03.06.2011 №1994) «Об утверждении федерального базисного учебного плана и примерных учебных планов для образовательных учреждений Российской Федерации, реализующих программы общего образования»). Программа соответствует требованиям к структуре программ, заявленным в ФГОС (Приказ Министерства образования и науки Российской Федерации от 31.12.2015 №1577 «О внесении изменений в федеральный государственный образовательный стандарт основного общего образования, утвержденный приказом Министерства образования и науки Российской Федерации от 17.12.2010 №1897»), включает пояснительную записку, планируемые предметные результаты освоения предмета «Биология» в 5 классе (курс «Живые организмы»), содержание курса с перечнем разделов, минимальным перечнем лабораторных и практических работ, экскурсий, тематическое планирование, календарно-тематическое планирование с указанием количества часов, отводимых на освоение каждой темы.

Рабочая программа 5 классе рассчитана на 34 часов (1 часа в неделю).
Рабочая программа по биологии построена на основе стандарта основного общего образования по биологии (базовый уровень) 2004 г., Примерной программы основного общего образования, рабочей программы по биологии для 5-9 классов линии учебно-методических комплектов «Линия жизни» под редакцией В.В. Пасечника.

УМК предметной линии учебников «Линия жизни» авторов:

1. Учебник. Биология. 5-6 классы. Пасечник В.В., Суматохин С.В., Калинова Г.С. и др. / Под ред. Пасечника В.В. издательство «Просвещение», 2019 г.
2. Рабочие программы. Биология. 5-9 классы. Предметная линия учебников «Линия жизни» Пасечник В.В., Суматохин С.В., Калинова Г.С. и др.

Учебники биологии линии УМК «Линия жизни» сочетают в себе традиционный подход к изучению курса биологии и современные образовательные тенденции.

Системно-деятельностный и личностно-ориентированный подходы обеспечивают достижение личностных, метапредметных и предметных образовательных результатов.

В основу содержательной концепции курса положено формирование знаний о живой природе первоначальных представлений о проявлении основных жизненных свойств — общебиологических закономерностей через системное изучение различных групп организмов, в числе человека.

Планируемые результаты урока

Предметные результаты обучения

Учащиеся должны знать:

- о многообразии живой природы;
- царства живой природы: Бактерии, Грибы, Растения, Животные;
- основные методы исследования в биологии: наблюдение, эксперимент, измерение;
- признаки живого: клеточное строение, питание, дыхание, обмен веществ, раздражимость, рост, развитие, размножение;
- экологические факторы;
- основные среды обитания живых организмов: водная среда, наземно-воздушная среда, почва как среда обитания, организм как среда обитания;
- правила работы с микроскопом;
- правила техники безопасности при проведении наблюдений и лабораторных опытов в кабинете биологии.

Учащиеся должны уметь:

- определять понятия «биология», «экология», «биосфера», «царства живой природы», «экологические факторы»;
- отличать живые организмы от неживых;
- пользоваться простыми биологическими приборами, инструментами и оборудованием;
- характеризовать среды обитания организмов;
- характеризовать экологические факторы;
- проводить фенологические наблюдения;
- соблюдать правила техники безопасности при проведении наблюдений и лабораторных опытов.

Метапредметные результаты обучения

Учащиеся должны уметь:

- составлять план текста;
- владеть таким видом изложения текста, как повествование;
- под руководством учителя проводить непосредственное наблюдение;
- под руководством учителя оформлять отчет, включающий описание наблюдения, его результаты, выводы;
- получать биологическую информацию из различных источников;
- определять отношения объекта с другими объектами;
- определять существенные признаки объекта.

Предметные результаты обучения

Учащиеся должны знать:

- строение клетки;
- химический состав клетки;
- основные процессы жизнедеятельности клетки;
- характерные признаки различных растительных тканей.

Учащиеся должны уметь:

- определять понятия: «клетка», «оболочка», «цитоплазма», «ядро», «ядрышко», «вакуоли», «хлоропласты», «хлорофилл»;
- работать с лупой и микроскопом;
- готовить микропрепараты и рассматривать их под микроскопом;
- распознавать различные виды тканей.

Метапредметные результаты обучения

Учащиеся должны уметь:

- анализировать объекты под микроскопом;
- сравнивать объекты под микроскопом с их изображением на рисунках и определять их;
- оформлять результаты лабораторной работы в рабочей тетради;
- работать с текстом и иллюстрациями учебника.

Предметные результаты обучения

Учащиеся должны знать:

- строение и основные процессы жизнедеятельности бактерий и грибов;
- разнообразие и распространение бактерий и грибов;
- роль бактерий и грибов в природе и жизни человека.

Учащиеся должны уметь:

- давать общую характеристику бактериям и грибам;
- отличать бактерии и грибы от других живых организмов;
- отличать съедобные грибы от ядовитых;
- объяснять роль бактерий и грибов в природе и жизни человека.
- основные методы изучения растений;
- основные группы растений (водоросли, мхи, хвощи, плауны, папоротники, голосеменные, цветковые), их строение и многообразие;
- особенности строения и жизнедеятельности лишайников;
- роль растений в биосфере и жизни человека;
- происхождение растений и основные этапы развития растительного мира.

Учащиеся должны уметь:

- давать общую характеристику растительного царства;
- объяснять роль растений биосфере;
- давать характеристику основным группам растений (водоросли, мхи, хвощи, плауны, папоротники, голосеменные, цветковые);
- объяснять происхождение растений и основные этапы развития растительного мира.

Метапредметные результаты обучения

Учащиеся должны уметь:

- работать с учебником, рабочей тетрадью и дидактическими материалами;
- составлять сообщения на основе сообщения материала учебника и дополнительной литературы.
- выполнять лабораторные работы под руководством учителя;
- сравнивать представителей разных групп растений, делать выводы на основе строения;
- оценивать с эстетической точки зрения представителей растительного мира;
- находить информацию о растениях в научно-популярной литературе, биологических словарях справочниках, энциклопедиях и оценивать её, переводить на одну форму в другую.

Личностные результаты обучения

Учащиеся должны:

- испытывать чувство гордости за российскую биологическую науку;
- знать правила поведения в природе;
- понимать основные факторы, определяющие взаимоотношения человека и природы;
- уметь реализовывать экологические познания на практике;
- понимать социальную значимость и содержание профессий, связанных с биологией;
- испытывать любовь к природе;
- признавать право каждого на собственное мнение и позицию;
- предлагать собственное решение проблемы и отстаивать свою точку зрения;
- уметь слушать и слышать другое мнение.

Содержание учебного предмета

Биология как наука (5 часов)

Биология — наука о живой природе. Роль биологии в практической деятельности человека. Разнообразие организмов. Отличительные признаки представителей разных царств живой природы. Методы исследования в биологии: наблюдение, измерение, эксперимент. Клеточное строение организмов. Правила работы в кабинете биологии, правила работы с биологическими приборами и инструментами.

Клетка – основа строения и жизнедеятельности организмов (9 часов)

Устройство увеличительных приборов (лупа, световой микроскоп). Правила работы с микроскопом. Методы изучения клетки. Химический состав клетки. Клетка и ее строение: оболочка, цитоплазма, ядро, вакуоли, пластиды. Жизнедеятельность клетки: поступление веществ в клетку (дыхание, питание), рост, раздражимость, развитие и деление клетки. Понятие «ткань».

Демонстрации

Микропрепараты различных растительных тканей.

Движение цитоплазмы в клетках листа элодеи.

Лабораторные и практические работы

Устройство увеличительных приборов, рассматривание клеточного строения растения с помощью лупы.

Устройство светового микроскопа и приемы работы с ним.

Приготовление препарата кожицы чешуи лука, рассматривание его под микроскопом.

Приготовление препаратов и рассматривание под микроскопом пластид в клетках листа элодеи, плодов томатов, рябины, шиповника.

Многообразие организмов (20 часов)

Многообразие организмов и их классификация. Отличительные признаки представителей разных царств живой природы.

Строение и жизнедеятельность бактерий. Размножение бактерий. Бактерии, их роль в круговороте веществ в природе и жизни человека. Разнообразие бактерий, их распространение в природе.

Грибы. Общая характеристика грибов, их строение и жизнедеятельность. Многообразие грибов.

Съедобные и ядовитые грибы. Правила сбора съедобных грибов и их охрана. Профилактика отравления грибами. Роль грибов в природе и жизни человека.

Растения. Общая характеристика растительного царства. Многообразие растений, одноклеточные и многоклеточные растения, низшие и высшие растения. Места обитания растений.

Водоросли. Многообразие водорослей – одноклеточные и многоклеточные. Строение одноклеточных и многоклеточных водорослей. Роль водорослей в природе и жизни человека, использование.

Лишайники – симбиотические организмы, многообразие и распространение лишайников.

Высшие споровые растения. Мхи, папоротники, хвощи, плауны, их отличительные особенности, многообразие и распространение.

Семенные растения. Голосеменные, особенности строения. Их многообразие, значение в природе и использование человеком.

Покрывосемянные растения, особенности строения и многообразие. Значение в природе и жизни человека.

Общая характеристика царства Животные. Разнообразие животных – одноклеточные и многоклеточные. Охрана животного мира. Особенности строения одноклеточных животных и их многообразие. Роль одноклеточных животных в природе и жизни человека.

Беспозвоночные животные, особенности их строения. Многообразие беспозвоночных животных.

Позвоночные животные, особенности их строения. Многообразие позвоночных животных.

Многообразие и охрана живой природы.

Демонстрация

Муляжи плодовых тел шляпочных грибов. Натуральные объекты (трутовик, ржавчина, головня, спорынья). Гербарные экземпляры растений (мха (на местных видах), спороносящего хвоща, папоротника, хвой и шишек хвойных (на примере местных видов)).

Отпечатки ископаемых растений.

Лабораторные и практические работы

Особенности строения мукора и дрожжей.

Внешнее строение цветкового растения.

ТЕМАТИЧЕСКОЕ ПЛАНИРОВАНИЕ

№ п/п	Разделы программы	Количество часов	Количество контрольных работ	Количество практических работ
1	Введение. Биология как наука	5	1	-
2	Глава 1. Клетка - основа строения и жизнедеятельности организмов	9	1	6
3	Глава 2. Многообразие организмов	20	1	4
	Итого	34	3	10

Прошнуровано _____
пронумеровано и скреплено _____
печатью _____
Директор _____ И.И. Хабибуллина

